

# Общая картина использования ресурсов Springer Nature в Республике Беларусь

26 октября 2017

**SPRINGER NATURE**

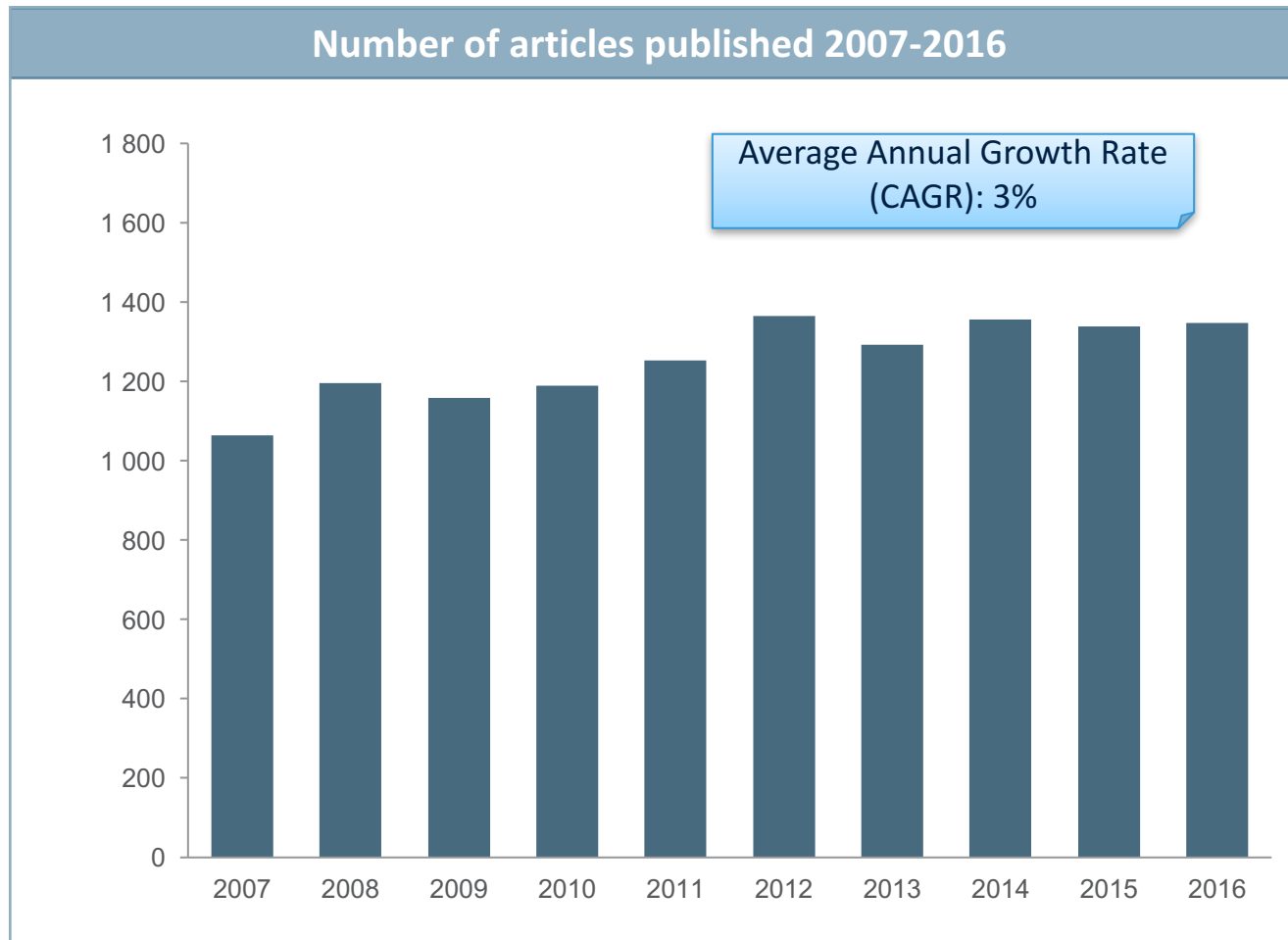
# Содержание

1	Публикационная активность
2	Публикационная активность на ресурсах Springer Nature
3	SpringerLink – статистика использования журналов и электронных книг

# Публикационная активность

# 1.0

## Республика Беларусь: количество публикуемых статей растет в среднем на 3% в год, что ниже среднего уровня для стран Западной Европы

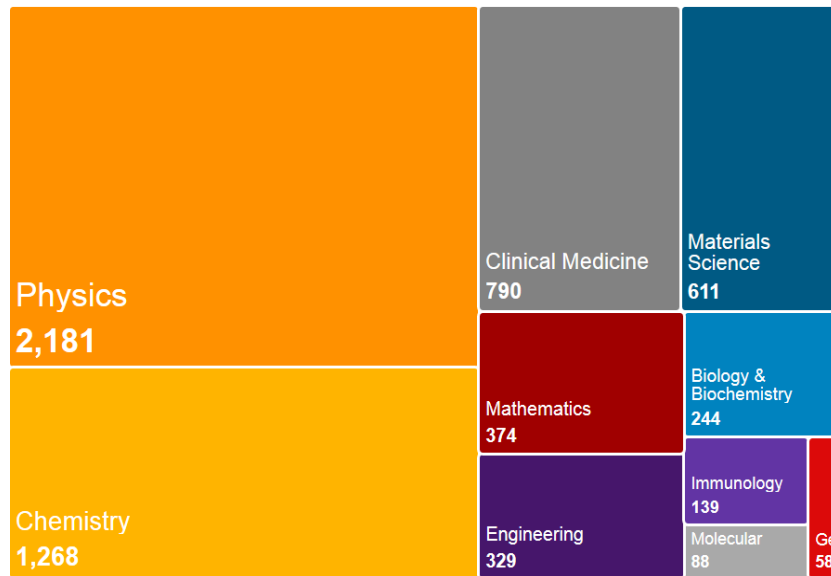


Global Average Annual Growth in Article Output (CAGR)	
North America	2.5%
Western Europe	3.4%
Asia-Pacific	8.0%
Middle East	9.3%
Latin America	7.0%


Source: Thomson Reuters InCites.

# Республика Беларусь: : Наибольшее количество статей публикуются в таких областях как физика и химия

## # Опубликованные статьи



## # Цитирование этих статей



Source: Thomson Reuters InCites; 2012 - 2016

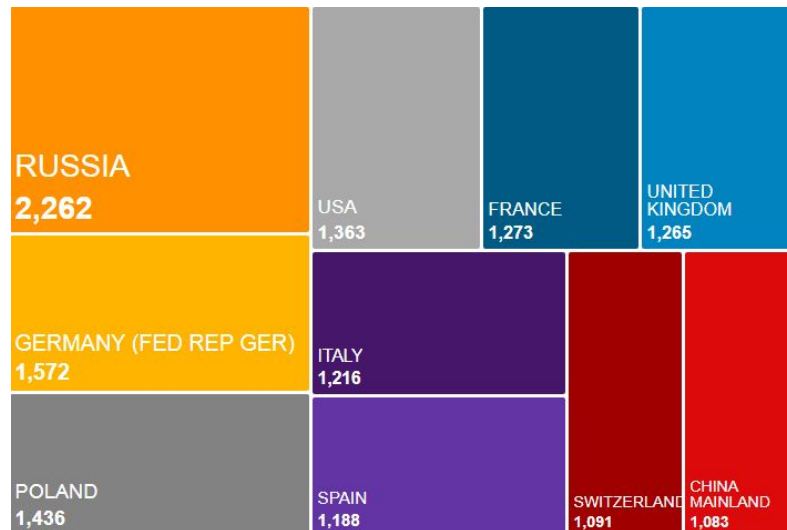
## Белорусский государственный университет публикует наибольшее количество статей

Rank	Institution	Articles 2012-2016
1	Belarusian State University	1,872
2	Belarusian National Technical University	229
3	Belarusian State Medical University	211
4	Belarusian State University of Informatics & Radioelectronics	181
5	Belarusian State Technological University	168
6	Francisk Skorina Gomel State University	142
7	Grodno State Medical University	109
8	Pavel Sukhoi State Technical University of Gomel	88
9	Vitebsk State University	13

Source: Thomson Reuters InCites; 2012 - 2016

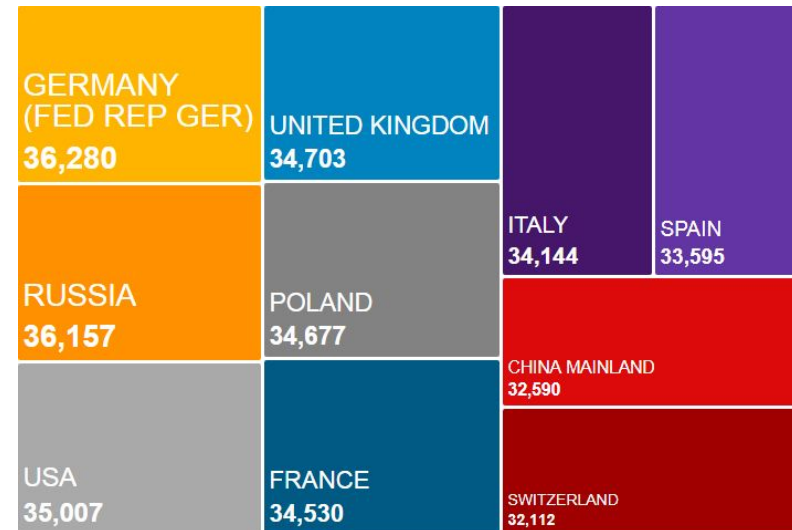
## Белорусские исследователи совместно публикуют материалы с исследователями из России, Германии и Польши

# Статьи опубликованные в международной коллаборации\*



\*Articles published by authors from Belarus with authors from other countries

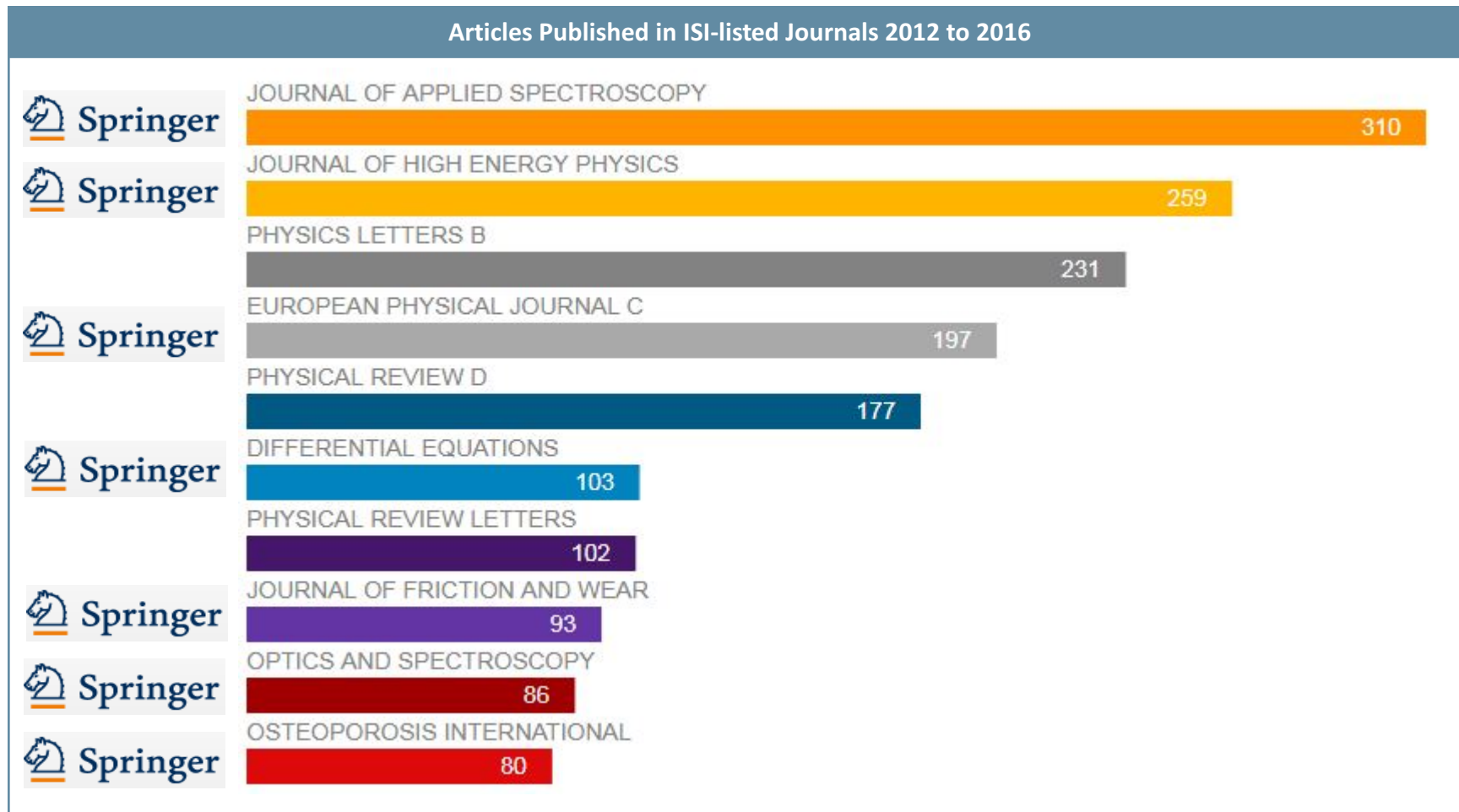
# Цитирование этих статей\*



\*Citations of articles published by authors from Belarus with authors from other countries

Source : Thomson Reuters InCites; 2012 - 2016

# Топ 10 журналов, в которых публикуются ученые из Беларуси



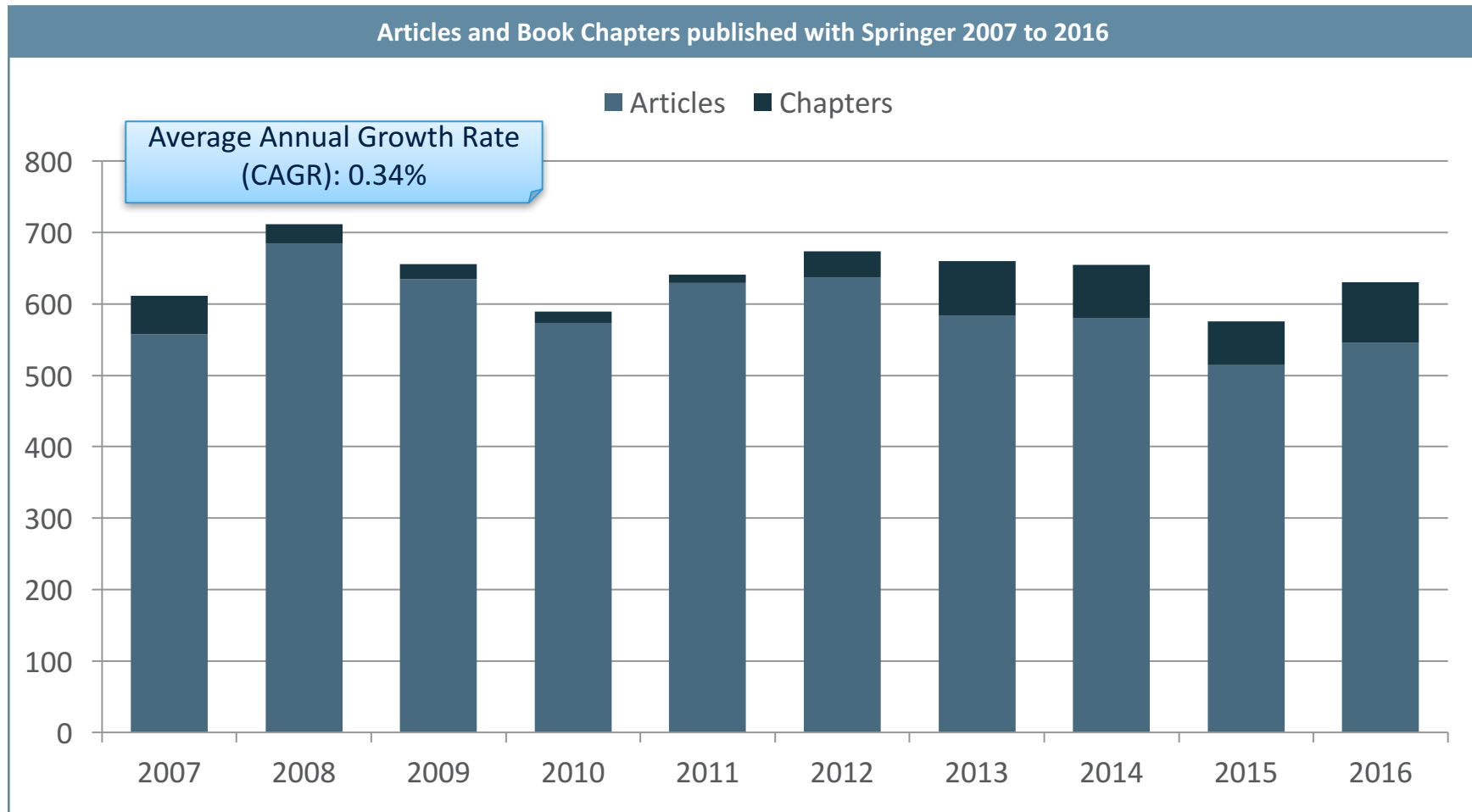
Source : Thomson Reuters InCites; 2012-2016



# Публикационная активность на ресурсах Springer Nature

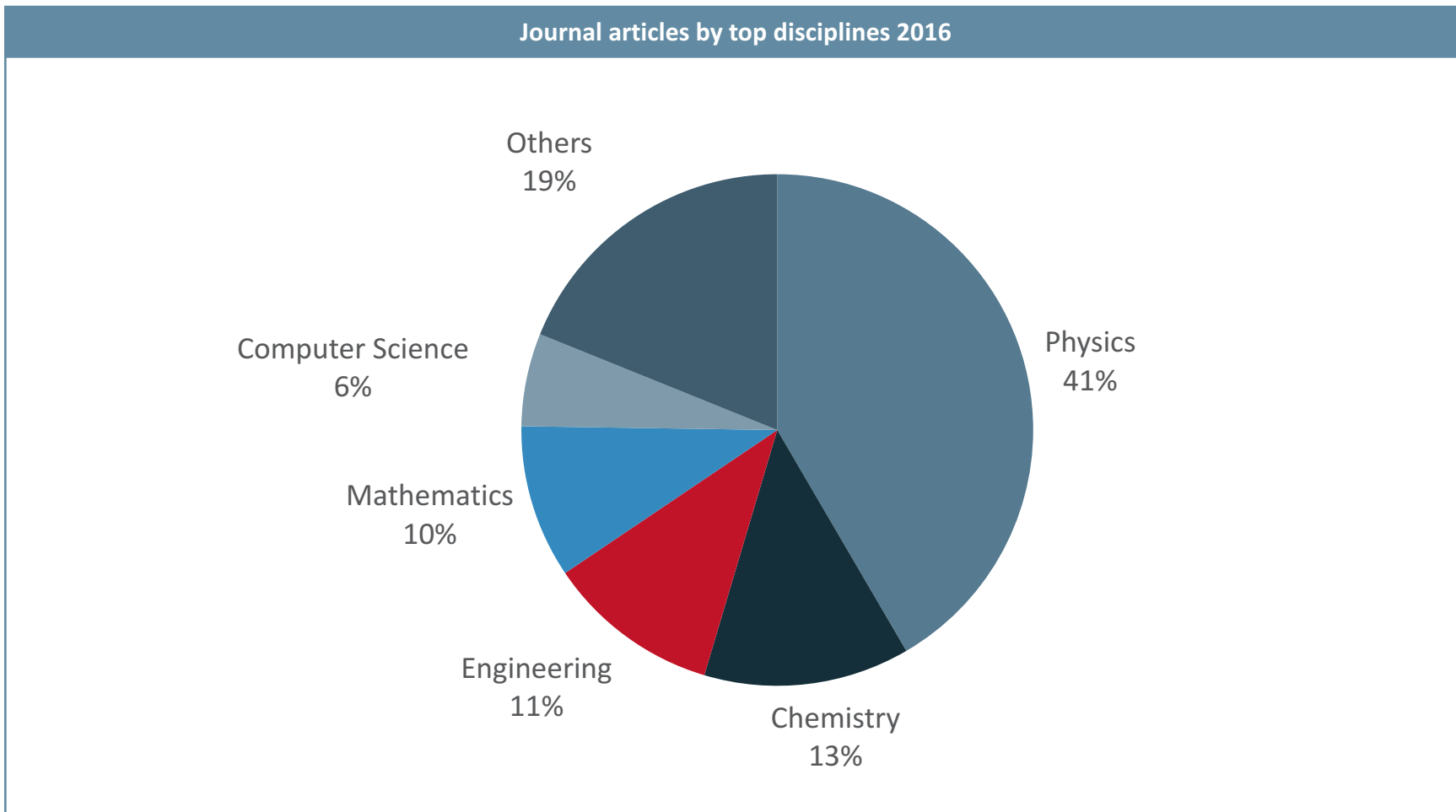
# 2.0

## Количество журнальных статей и книжных глав, опубликованных в Springer выросло за последние годы



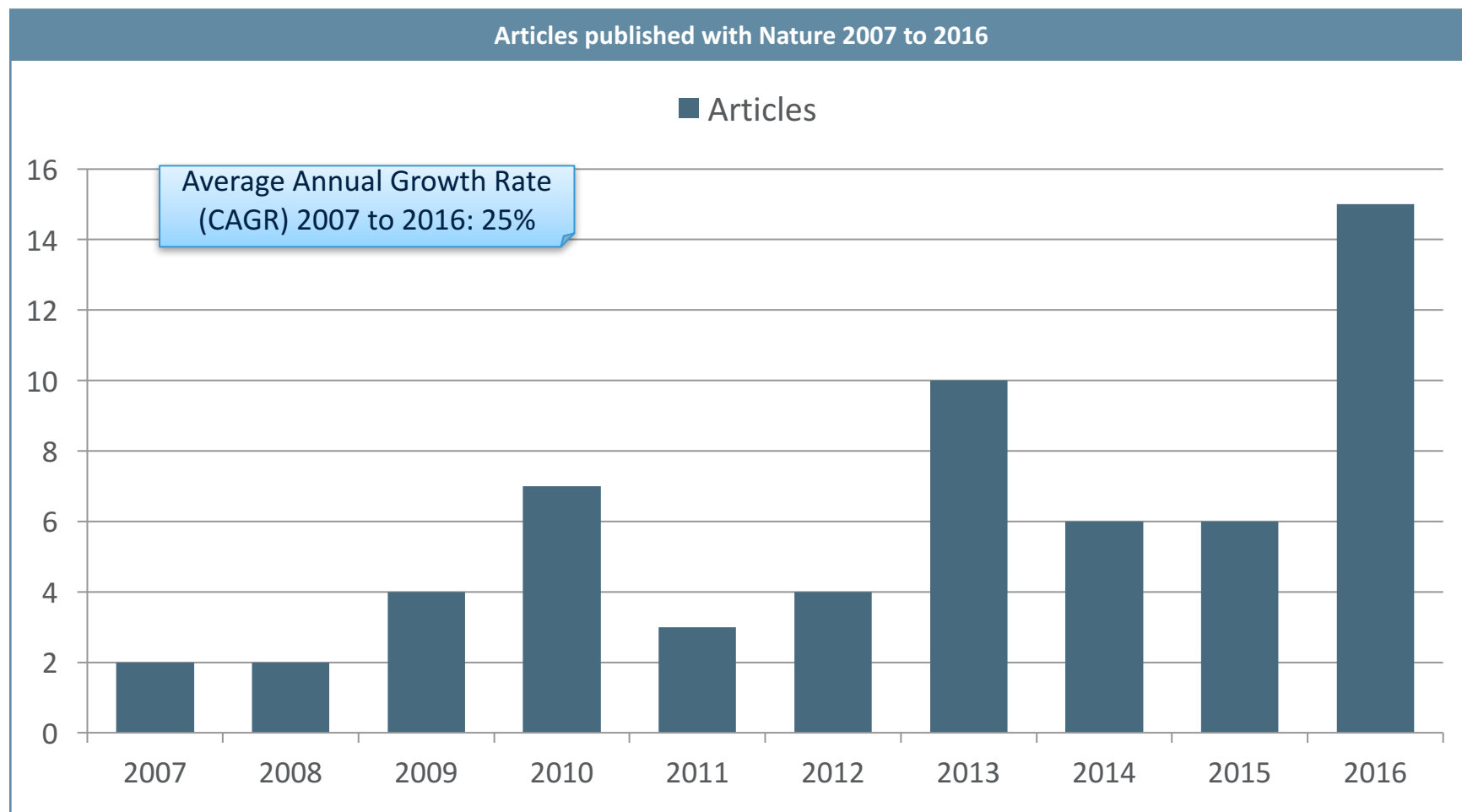
Source: Authormapper

# Белорусские исследователи публикуют большинство статей в журналах Springer по физики и химии



Source: Authormapper

# Исследователи из Беларуси все больше и чаще публикуются в журналах Nature в последние годы



Source: Thomson Reuters InCites; includes all ISI-listed Nature Research and Nature Reviews Journals as well as Open Access Journals; includes Palgrave Macmillan Journals

## Журналы Nature по количеству опубликованных статей в них

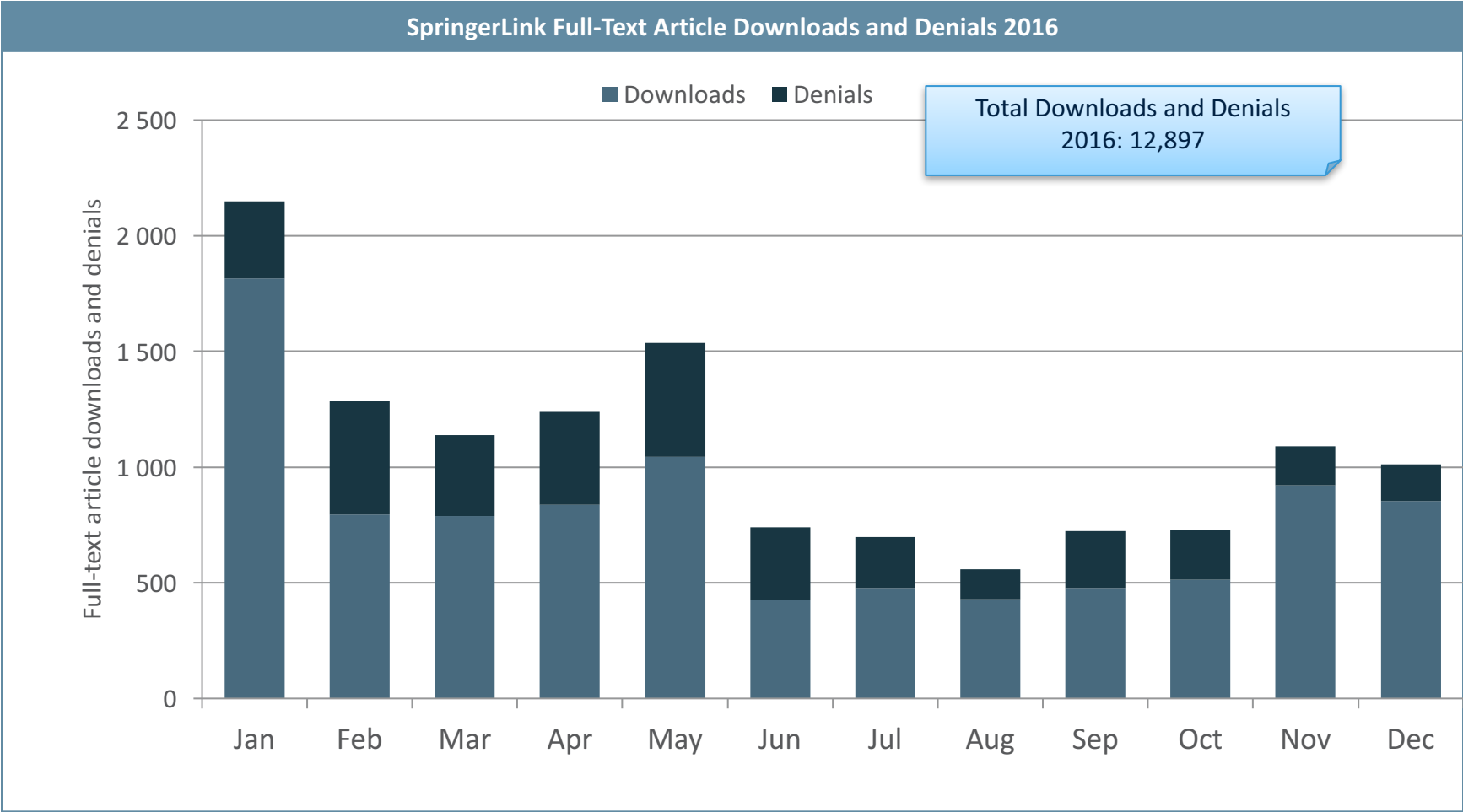
Rank	Journal	Articles Published 2012-2016
1	SCIENTIFIC REPORTS	10
2	NATURE GENETICS	8
3	BONE MARROW TRANSPLANTATION	6
4	JOURNAL OF THE OPERATIONAL RESEARCH SOCIETY	3
5	NATURE COMMUNICATIONS	3
6	LEUKEMIA	2
7	NATURE	2
8	EUROPEAN JOURNAL OF HUMAN GENETICS	1
9	LABORATORY INVESTIGATION	1
10	NATURE NANOTECHNOLOGY	1

Source: Thomson Reuters InCites; includes all ISI-listed Nature Research and Nature Reviews Journals as well as Open Access Journals; includes Palgrave Macmillan Journals

# SpringerLink – статистика использования

# 3.0

# Статистика использования и отказов по статьям за 2016 год



Source: COUNTER Reporting / BW

## Топ 10 организаций по использованию статьями в 2016 году

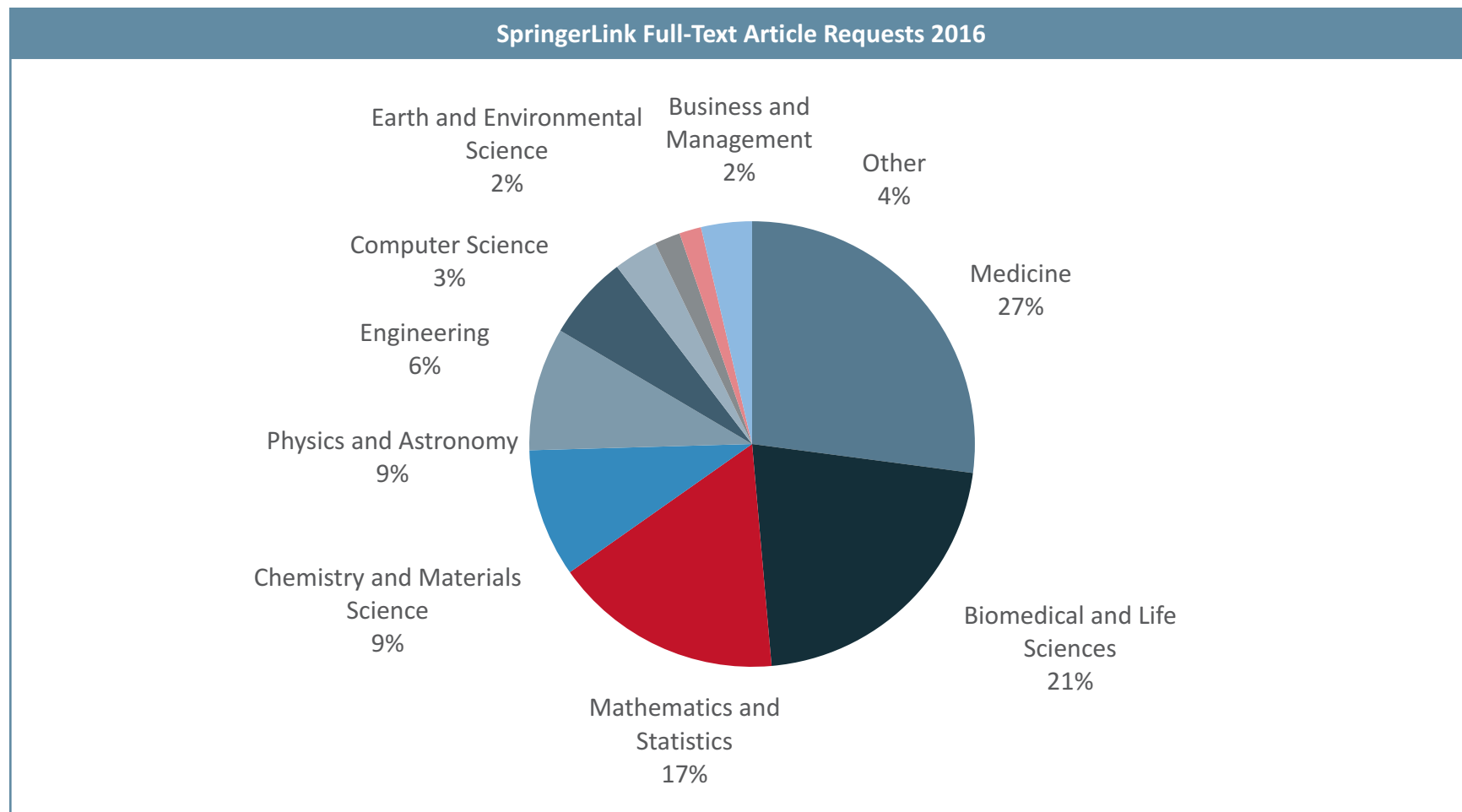
Rank	Institution	Article Downloads 2016
1	Yakub Kolas Central Scientific	2,490
2	Belarus State University	2,012
3	Belarusian State Medical University	1,521
4	Grodno State Medical University	1,044
5	State Belarus Agricultural Library	613
6	National Library of Belarus	486
7	Vitebsk State Medical University	360
8	Belarusian State University	352
9	Belarusian National Technical university	317
10	Gomel State Medical University	50

Source: COUNTER Reporting / BW

Belarus / September 2017

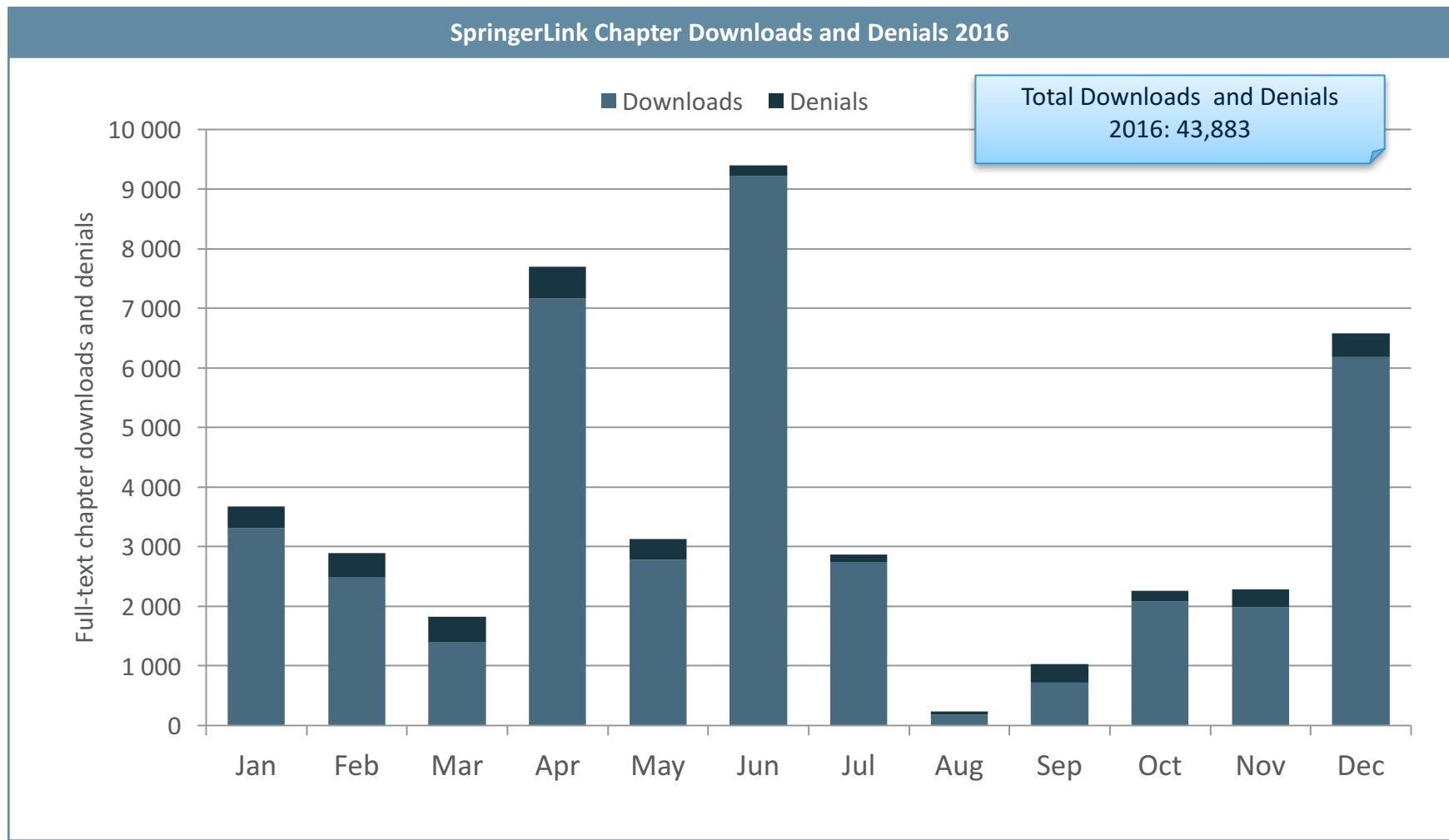


# Наиболее скачиваемые статьи по предметным областям



Source: COUNTER Reporting / BW

# Статистика использования и отказов по книгам за 2016 год



Source: COUNTER Reporting / BW

## Коллекции, которые пользуются наибольшим спросом

eBook Package	Full-Text Section Requests
Medicine	26,635
Biomedical and Life Sciences	6,740
Computer Science	1,961
Engineering	1,585
Mathematics and Statistics	857
Chemistry and Materials Science	637
Business and Economics	433
Physics and Astronomy	276
Medicine (German Language)	178
Earth and Environmental Science	171
Humanities, Social Sciences and Law	160
Economics and Finance	137

Source: COUNTER Reporting / BW; excluding SpringerProtocols

# Спасибо за внимание!

Иовчева Дарья

[Daria.iovcheva@springernature.com](mailto:Daria.iovcheva@springernature.com)